

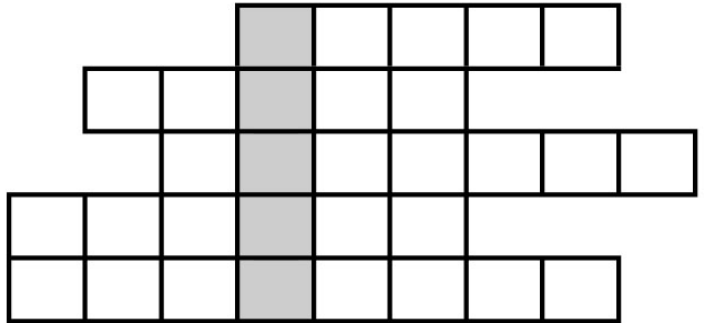
Startujemy TESTEM ☺

INSTRUKCJA 1


1) Rozwiąż krzyżówkę, rebus i wykreślankę. Rozwiązania, które otrzymasz, to 3 zasady postępowania z odpadami w języku angielskim.

Krzyżówka RRR:

1. ma dwa koła i jeździsz na nim
2. piszesz nią na tablicy
3. kupujesz w niej napój i może być zwrotna
4. pora roku, która zaczyna się w marcu
5. smażyysz na niej kotlety



Rebus RRR:



Wykreślanka warzywna RRR

Słowa – nazwy warzyw - można wykreślać w pionie i poziomie, a także wspak. Litery pozostałe po wykreśleniu wszystkich nazw warzyw utworzą rozwiązanie.

K	A	B	A	C	Z	K	I	R	K
A	I	Ó	B	U	A	A	S	C	O
P	K	B	U	K	T	L	E	E	P
U	A	E	R	I	A	A	L	B	E
S	I	K	A	N	Ł	F	E	U	R
T	N	E	K	I	A	I	R	L	D
A	M	R	F	A	S	O	L	A	Y
P	E	Ó	H	C	O	R	G	C	N
O	I	G	Y	R	Z	E	P	A	I
R	Z	O	D	K	I	E	W	K	A
C	L	P	A	P	R	Y	K	A	E

INSTRUKCJA 2

Odkryliście jakie wyrazy kryją się pod tajemniczym hasłem RRR?

Bravo!

Teraz pora każdemu z tych określić przypiąć odpowiednią definicję (ściągnę macie poniżej).

Do dzieła.

1) REDUCE;;

2) REUSE:

3) RECYCLE:

- a) przetwarzać powstałe odpady na nowe produkty.
- b) redukować, zmniejszać ilość powstających odpadów
- c) ponownie wykorzystać różne przedmioty i opakowania;

INSTRUKCJA 3

**Otrzymaliście kolejną kopertę, Waszym zadaniem tym razem będzie trafne przyporządkowanie znaków ekologicznych (kwadraty) oraz poniższych ich opisów.
Do dzieła!**

1. Uczciwy Handel - znak oznacza, że osobie pracującej przy wytworzeniu produktu otrzymała godziwą zapłatę za swoją pracę.
2. Opakowanie nadaje się do wielokrotnego użytku.
3. Symbol mówi, że drewno pochodzi z lasu zarządzanego zgodnie z zasadami ekologicznymi.
4. Błękitny Anioł – symbol mówi, że produkt jest bezpieczny dla środowiska, stosowany w Niemczech.
5. Symbol oznacza, że druk na opakowaniu jest przyjazny dla środowiska.
6. Opakowanie nadaje się do recyklingu.
7. Oznacza olej nadający się do recyklingu.
8. Opakowanie aluminiowe nadające się do recyklingu
9. Zielony Punkt – symbol nakłada na producenta obowiązek ponownego wykorzystania opakowania..
10. Znak informuje, że opakowanie zostało wyprodukowane z surowców pochodzących z recyklingu.
11. Opakowanie nadające się do recyklingu.
12. Opakowanie z tworzyw sztucznych nadające się do recyklingu.

INSTRUKCJA NR 4








Idzie Wam rewelacyjnie! To już prawie połowa gry. Zaskoczeni?

Poniżej Wasze zadanie.

Spróbujcie opisać co oznaczają poszczególne ekoznaki ale co najważniejsze spróbujcie znaleźć je na produktach które można znaleźć w sklepach.

Do zaliczenia zadania musicie znaleźć 3 produkty. Jako „ściąga” niech posłużą Wam mijane po drodze sklepy.

Pamiętajcie o kierunku wybranej trasy. Idziemy w kierunku serca miasta.

Ekoznak	Co oznacza ten ekoznak?	Na jakich produktach możemy go znaleźć?
		
		
		
		
		
		
		

INSTRUKCJA 5

AGENT – gazeta z przyszłości

INTSTRUKCJA 6

Teraz przed Wami 2 zadania.

1. Zostaliście powołani do Tajnej grupy, której zadaniem jest zebranie materiału dowodowego – 5 fotografii, które Waszym zdaniem świadczą o negatywnym wpływie na środowisko naturalne oraz przestrzeń nas otaczającą. (mała podpowiedź – nie ograniczajcie się i spójrzcie na to co Was otacza krytycznym okiem, śladów negatywnej ingerencji możecie się doszukać zarówno na budynkach, wokół nich a nawet w kałużach).

2. Razem z tym listem otrzymaliście również ulotkę kampanii „Żywiec bez Czadu”. Zapoznajcie się z nią bo Waszym zadaniem będzie przeprowadzenie ulicznej sondy, do której powinniście zaprosić co najmniej 5 osoby.

Zapytajcie ich np. o:

1. Czy Pana/Pani zdaniem warto segregować śmieci. A czy Pan/Pani segreguje śmieci i czy zasady segregacji są dla Pana/Pani zrozumiałe?

Jeśli nie to dlaczego?

2. Segregując śmieci możemy zaoszczędzić rocznie nawet 400zł. Co by Pana/Pani zdaniem powinno się zmienić aby segregowanie śmieci stało się naturalnym odruchem.

3. Jak Pana/Pani zdaniem można dbać o środowisko na codzień. (przykłady)

.....

.....

Odpowiedzi swoich rozmówców zapiszcie na kartce.

Zaproszcie również do włączenia się do akcji nie palenia śmieci i zapytajcie czy podpiszą się pod akcją Niepalenia śmieci – Żywiec bez Czadu.

Po wykonaniu dwóch powyższych zadań czeka Was kolejne spotkanie z naszym Agentem, który będzie na Was czekać w miejscu gdzie można napić się kawy, a kiedyś tam była stajnia królewska. W razie trudności z namierzeniem tego klimatycznego miejsca w parku – możecie zadzwonić po pomoc pamiętajcie jednak, że będzie Was to kosztować 1 punkt.

INSTRUKCJA 7

AGENT – dzień bez samochodu

INSTRUKCJA 8

Znacie w Żywcu miejsce, które ma już przeszło sto, powołał go do życia rzeźnik a ja jego murach można zobaczyć Koziołka Matołka?

Jeśli już wiecie co to za miejsce, biegnijcie tam po kolejne zadanie, które z pewnością Was pozytywnie zaskoczy.

INSTRUKCJA 9- scenariusz spotu informacyjnego

AGENT

INSTRUKCJA 10 hasło kampanii ekologicznej

AGENT